



Produits pour particuliers

Valable à partir du 1er janvier 2019

OPALE



L'électricité renouvelable composée d'hydraulique

S'applique sur la totalité de votre consommation

OPALE: pierre possédant une teneur en eau particulièrement élevée pour une matière minérale.

TOPAZE



L'électricité renouvelable composée de solaire local et d'hydraulique

S'applique sur la totalité de votre consommation

TOPAZE: les anciens Egyptiens disaient que la topaze était colorée du reflet doré de Ra, le puissant dieu du soleil.

AMBRE












L'électricité renouvelable composée de solaire local

Disponible par tranche de 100 kWh/an

AMBRE: son appellation grecque « élektron » est à l'origine du terme « électricité », suite à la découverte par Thalès de ses propriétés électrostatiques.

Les tarifs en un coup d'œil

Prix en centimes par kilowattheure (cts/kWh)

			Prix hors TVA	Prix TVA comprise
OPALE 	SILN SIMPLE		22,02	23,72
	SILN DOUBLE Haut tarif Bas tarif		22,90 14,49	24,66 15,61
TOPAZE 	SILN SIMPLE		23,72	25,55
	SILN DOUBLE Haut tarif Bas tarif		24,60 16,19	26,49 17,44
MES 	SILN SIMPLE		21,92	23,61
	SILN DOUBLE Haut tarif Bas tarif		22,80 14,39	24,56 15,50

Notre complément 100% solaire local


AMBRE



L'électricité renouvelable composée de solaire local

Disponible par tranche de 100 kWh/an = CHF 17.- (HT)

Votre électricité en détails

Energie		SILN SIMPLE	SILN DOUBLE
 OPALE	Haut tarif	7,83	8,61
	Bas tarif		5,35
 TOPAZE	Haut tarif	9,53	10,31
	Bas tarif		7,05
 MES	Haut tarif	7,73	8,51
	Bas tarif		5,25
Réseau		BT ST	BT DT
Utilisation du réseau	Haut tarif		10,55
	Bas tarif	10,45	5,40

Swissgrid SA - Services systèmes	0,24
RPC et protection des eaux et poissons ¹⁾	2,30
PCP ²⁾	1,20

Prix en centimes par kilowattheure (cts/kWh). Les prix sont mentionnés hors TVA.

Abonnement mensuel	Hors TVA	8,00 / mois	18,00 / mois
CHF	TVA comprise	8,62 / mois	19,39 / mois

SILN SIMPLE

BT ST

La solution idéale pour les clients qui consomment peu d'électricité la nuit.

SILN DOUBLE

BT DT

La solution idéale pour les clients qui souhaitent un tarif de nuit avantageux.

Dispositions complémentaires

Vous trouverez des informations plus détaillées ainsi que les dispositions contraignantes dans les règlements, les conditions générales (CG), les ordonnances ainsi que les directives en vigueur sous : www.laneuveville.ch

Prix d'utilisation du réseau

Les prix de l'utilisation du réseau comprennent le transport et la distribution de l'énergie.

Facturation

Quatre factures sont établies dans l'année. Le règlement peut être effectué au moyen d'un bulletin de versement ou par e-facture.

TAXES FÉDÉRALES ET COMMUNALES

Taxes fédérales

Les taxes fédérales contiennent la rétribution à prix coûtant du courant injecté (RPC) et la taxe pour la protection des eaux et des poissons. Retrouvez plus d'informations à ce sujet sur : www.bfe.admin.ch.

Taxes communales

Les prestations aux collectivités publiques (PCP) contiennent l'emolument pour l'usage du sol, les taxes pour l'éclairage public, les manifestations publiques et l'efficacité énergétique. Retrouvez la base légale sur www.laneuveville.ch, en téléchargeant le «Règlement des taxes et redevances communales liées à la distribution de l'électricité».

Vous souhaitez en savoir plus ?



Services industriels de La Neuveville (SILN)
Département des Finances, Place du Marché 3, 2520 La Neuveville
032 752 10 10
facturation@neuveville.ch
www.laneuveville.ch

¹⁾ Taxes fédérales

Rétribution de l'injection à prix coûtant (RPC)	2,20 cts/kwh
Taxe pour la protection des eaux et des poissons	0,10 cts/kwh

²⁾ Taxes communales

PCP - Emolument pour l'usage du sol	0,50 cts/kwh
PCP - Eclairage public	0,40 cts/kwh
PCP - Manifestations	0,20 cts/kwh
PCP - Efficacité énergétique	0,10 cts/kwh