



# Produits pour PME

Valable à partir du 1er janvier 2019

## OPALE



L'électricité renouvelable composée d'hydraulique

S'applique sur la totalité de votre consommation

*OPALE: pierre possédant une teneur en eau particulièrement élevée pour une matière minérale.*

## TOPAZE



L'électricité renouvelable composée de solaire local et d'hydraulique

S'applique sur la totalité de votre consommation

*TOPAZE: les anciens Egyptiens disaient que la topaze était colorée du reflet doré de Ra, le puissant dieu du soleil.*

## AMBRE









L'électricité renouvelable composée de solaire local

Disponible par tranche de 100 kWh/an

*AMBRE: son appellation grecque « élektron » est à l'origine du terme « électricité », suite à la découverte par Thalès de ses propriétés électrostatiques.*

## Les tarifs en un coup d'œil

Prix en centimes par kilowattheure (cts/kWh)

|   |                         | Prix hors TVA  | Prix TVA comprise                |
|---|-------------------------|--|----------------------------------|
|  | <b>SILN PME</b>         |  |                                  |
|   | Haut tarif<br>Bas tarif |  | 16,42<br>17,68<br>12,86<br>13,85 |
|  | <b>SILN PME</b>         |  |                                  |
|   | Haut tarif<br>Bas tarif |  | 18,12<br>19,52<br>14,56<br>15,68 |
|  | <b>SILN PME</b>         |  |                                  |
|   | Haut tarif<br>Bas tarif |  | 16,32<br>17,58<br>12,76<br>13,74 |

## Notre complément 100% solaire local

### AMBRE



L'électricité renouvelable composée de solaire local

Disponible par tranche de 100 kWh/an = CHF 17.- (HT)

# Votre électricité en détails

| Energie   |            | SILN PME |
|---|------------|----------|
|  OPALE  | Haut tarif | 7,38     |
|   | Bas tarif  | 5,42     |
|  TOPAZE | Haut tarif | 9,08     |
|   | Bas tarif  | 7,12     |
|  MES    | Haut tarif | 7,28     |
|   | Bas tarif  | 5,32     |
| Réseau  |            | BT2      |
| Utilisation du réseau   | Haut tarif | 5,30     |
|   | Bas tarif  | 3,70     |
| Swissgrid SA - Services systèmes  |            | 0,24     |
| RPC et protection des eaux et poissons <sup>1)</sup>                                    |            | 2,30     |
| PCP <sup>2)</sup>   |            | 1,20     |

Prix en centimes par kilowattheure (cts/kWh). Les prix sont mentionnés hors TVA.

|                                       |              |                |
|---------------------------------------|--------------|----------------|
| Puissance CHF                         | Hors TVA     | 7,57/kW/mois   |
|                                       | TVA comprise | 8,15/kW/mois   |
| Prix de mesure de la puissance CHF    | Hors TVA     | 300.- / année  |
|                                       | TVA comprise | 323.- / année  |
| Fourniture de la courbe de charge CHF | Hors TVA     | 600.- / année  |
|                                       | TVA comprise | 646.- / année  |
| Energie réactive*                     | Hors TVA     | 5,50 cts/kVarh |
|                                       | TVA comprise | 5,92 cts/kVarh |

\*Lorsqu'elle ne dépasse pas 50% de l'énergie active, l'énergie réactive est comprise dans le prix d'utilisation du réseau.

## Dispositions complémentaires

Vous trouverez des informations plus détaillées ainsi que les dispositions contraignantes dans les règlements, les conditions générales (CG), les ordonnances ainsi que les directives en vigueur sous : [www.laneuveville.ch](http://www.laneuveville.ch)

### Prix d'utilisation du réseau

Les prix de l'utilisation du réseau comprennent le transport et la distribution de l'énergie.

### Facturation

Quatre factures sont établies dans l'année. Le règlement peut être effectué au moyen d'un bulletin de versement ou par e-facture.

## TAXES FÉDÉRALES ET COMMUNALES

### Taxes fédérales

Les taxes fédérales contiennent la rétribution à prix coûtant du courant injecté (RPC) et la taxe pour la protection des eaux et des poissons. Retrouvez plus d'informations à ce sujet sur : [www.bfe.admin.ch](http://www.bfe.admin.ch).

### Taxes communales

Les prestations aux collectivités publiques (PCP) contiennent l'emolument pour l'usage du sol, les taxes pour l'éclairage public, les manifestations publiques et l'efficacité énergétique. Retrouvez la base légale sur [www.laneuveville.ch](http://www.laneuveville.ch), en téléchargeant le «Règlement des taxes et redevances communales liées à la distribution de l'électricité».

## SILN PME

BT2

Produit pour les clients dont la consommation électrique annuelle est comprise entre 20'000 et 100'000 kWh/an, avec un tarif de nuit avantageux (21h à 7h). Le lieu de consommation est équipé avec un dispositif de mesure de la puissance et alimenté en basse tension.

Vous souhaitez en savoir plus ?



Services industriels de La Neuveville (SILN)  
Département des Finances, Place du Marché 3, 2520 La Neuveville  
032 752 10 10  
[facturation@neuveville.ch](mailto:facturation@neuveville.ch)  
[www.laneuveville.ch](http://www.laneuveville.ch)

<sup>1)</sup> Taxes fédérales

|  |              |
|--|--------------|
| Rétribution de l'injection à prix coûtant (RPC)  | 2,20 cts/kwh |
| Taxe pour la protection des eaux et des poissons | 0,10 cts/kwh |

<sup>2)</sup> Taxes communales

|                                     |              |
|-------------------------------------|--------------|
| PCP - Emolument pour l'usage du sol | 0,50 cts/kwh |
| PCP - Eclairage public              | 0,40 cts/kwh |
| PCP - Manifestations                | 0,20 cts/kwh |
| PCP - Efficacité énergétique        | 0,10 cts/kwh |