



## Produits pour PME

Valable à partir du 1<sup>er</sup> janvier 2018

### OPALE



L'électricité renouvelable composée  
d'hydraulique suisse

S'applique sur la totalité de votre consommation

*OPALE : pierre possédant une teneur en eau particulièrement élevée pour une matière minérale.*

### TOPAZE



L'électricité renouvelable composée  
de solaire local et d'hydraulique suisse

S'applique sur la totalité de votre consommation

*TOPAZE : les anciens Egyptiens disaient que la topaze était colorée du reflet doré de Ra, le puissant dieu du soleil.*

### AMBRE



L'électricité renouvelable composée  
de solaire local

Disponible par tranche de 100 kWh/an

*AMBRE : son appellation grecque «élektron» est à l'origine du terme «électricité», suite à la découverte par Thalès de ses propriétés électrostatiques.*

# Les tarifs en un coup d'oeil

Prix en centimes par kilowattheure (cts/kWh)

Prix hors TVA      Prix TVA comprise


## OPALE



### SILN PME

Haut tarif

Bas tarif



16.40      17.66

12.84      13.83


## TOPAZE



### SILN PME

Haut tarif


Bas tarif



18.10      19.49

14.54      15.66


## MES



### SILN PME

Haut tarif

Bas tarif



16.30      17.56

12.74      13.72

## AMBRE



L' électricité renouvelable composée de solaire local

Disponible par tranche de 100 kWh/an = CHF 18.31 en plus-value (TTC),  
soit 17.- (HT)

# Votre électricité en détails

## SILN PME

BT2

Produit pour les clients dont la consommation électrique annuelle est comprise entre 20'000 et 100'000 kWh/an, avec un tarif de nuit avantageux (21h à 7h). Le lieu de consommation est équipé avec un dispositif de mesure de la puissance et alimenté en basse tension.

### Energie

### SILN PME

OPALE 	haut tarif	7.38
	bas tarif	5.42
TOPAZE 	haut tarif	9.08
	bas tarif	7.12
MES 	haut tarif	7.28
	bas tarif	5.32

### Réseau

### BT2

Utilisation du réseau	haut tarif	5.30
	bas tarif	3.70
Swissgrid SA - Services systèmes		0.32
RPC et protection des eaux et poissons		2.30
PCP		1.10

Prix en centimes par kilowattheure (cts/kWh). Les prix sont mentionnés hors TVA.

Puissance CHF	hors TVA	7.55/kW/mois
	TVA comprise	8.13/kW/mois
Puissance de mesure de la puissance CHF	hors TVA	300.-/année
	TVA comprise	323.10/année
Fourniture de la courbe de charge CHF	hors TVA	600.-/année
	TVA comprise	646.20/année
Energie réactive*	hors TVA	5.50 cts/kVarh
	TVA comprise	5.92 cts/kVarh

Lorsqu'elle ne dépasse pas 50% de l'énergie active, l'énergie réactive est comprise dans le prix d'utilisation du réseau.

# Dispositions complémentaires

Vous trouverez des informations plus détaillées ainsi que les dispositions contraignantes dans les règlements, les conditions générales (CG), les ordonnances ainsi que les directives en vigueur sous : [www.laneuveville.ch](http://www.laneuveville.ch)

## Prix d'utilisation du réseau

Les prix de l'utilisation du réseau comprennent le transport et la distribution de l'énergie.

## Facturation

Quatre factures sont établies dans l'année. Le règlement peut être effectué au moyen d'un bulletin de versement ou par e-facture.

## Taxes fédérales et communales

### Taxes communales

Les prestations aux collectivités publiques (PCP) contiennent l'emolument pour l'usage du sol, les taxes pour l'éclairage public, les manifestations publiques et l'efficacité énergétique. Retrouvez la base légale sur [www.laneuveville.ch](http://www.laneuveville.ch), en téléchargeant le «Règlement des taxes et redevances communales liées à la distribution de l'électricité».

### Taxes fédérales

Les taxes fédérales contiennent la rétribution à prix coûtant du courant injecté (RPC) et la taxe pour la protection des eaux et des poissons. Retrouvez plus d'informations à ce sujet sur : [www.bfe.admin.ch](http://www.bfe.admin.ch).

Rétribution de l'injection à prix coûtant (RPC)	2.20 cts/kWh
Taxe pour la protection des eaux et des poissons	0.10 cts/kWh
<b>Taxes fédérales totales</b>	<b>2.30 cts/kWh</b>
PCP - Emolument pour utilisation du sol	0.50 cts/kWh
PCP - Eclairage public	0.40 cts/kWh
PCP - Manifestations publiques	0.10 cts/kWh
PCP - Efficacité énergétique	0.10 cts/kWh
<b>Prestations aux collectivités publiques (PCP) totales</b>	<b>1.10 cts/kWh</b>

## Vous souhaitez en savoir plus ?

Si vous avez des questions, n'hésitez pas à nous contacter :

Services industriels de La Neuveville (SILN)

Département des Finances, Place du Marché 3, 2520 La Neuveville

032 752 10 10

[facturation@neuveville.ch](mailto:facturation@neuveville.ch)